

Deuda Pública del Estado Argentino⁽¹⁾- Datos al 30-06-2013-

Evolución de la Deuda Neta del Sector Público Nacional

Contenido:

- Evolución de la Deuda Neta del SPN
- Composición de la deuda pública por acreedor
- Estructura de la deuda pública
- Perfil de vencimientos estático
- Links de datos deuda pública segundo trimestre 2013

Al 30-06-2013:

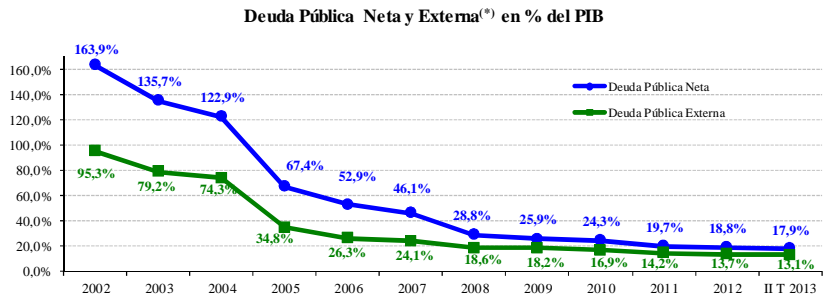
• La deuda neta de la Nación con acreedores del sector privado, Organismos Multilaterales y agencias de gobiernos extranjeros era de U\$S 80.375 millones, lo que equivalía al 17,9% del PIB de Argentina .

• Una parte de la misma - equivalente al 13,1% del PIB - es deuda pública externa. Es decir, deuda con residentes del exterior, ya sea con el sector privado (7.6% del PIB), con organismos multilaterales o agencias de gobiernos extranjeros.

• Durante el primer semestre de 2013, la Deuda Pública Nacional - neta de acreencias del propio Sector Público Nacional - se redujo en U\$S 2.198 millones con respecto al 31-12-12.

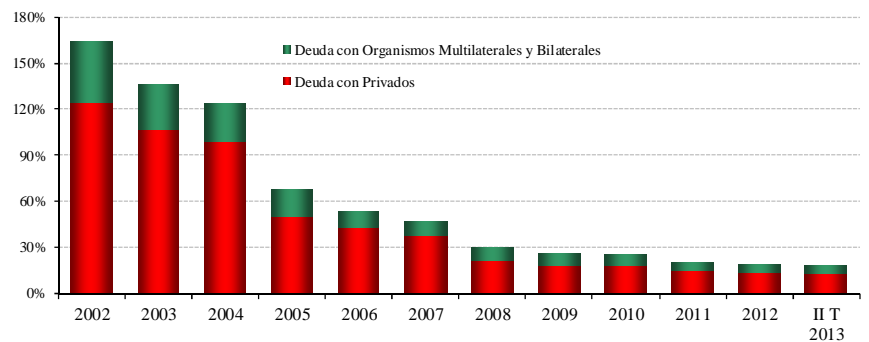
• De la Deuda Pública Nacional neta, aproximadamente 31% corresponde a préstamos de Organismos Multilaterales y Bilaterales, y el 69% restante a obligaciones en cartera del sector privado.

• Durante el primer semestre del año 2013, la Deuda Pública en poder de tenedores del sector privado registró una reducción de U\$S 1.968 millones. De este modo, el stock de deuda pública con privados - tanto en moneda nacional como extranjera - equivale al 12,3% del PIB, determinando una disminución de 0,7 puntos porcentuales del producto respecto a diciembre de 2012. En el caso de la deuda con el sector privado en moneda extranjera, se redujo a un mínimo de 9,3% del PIB.

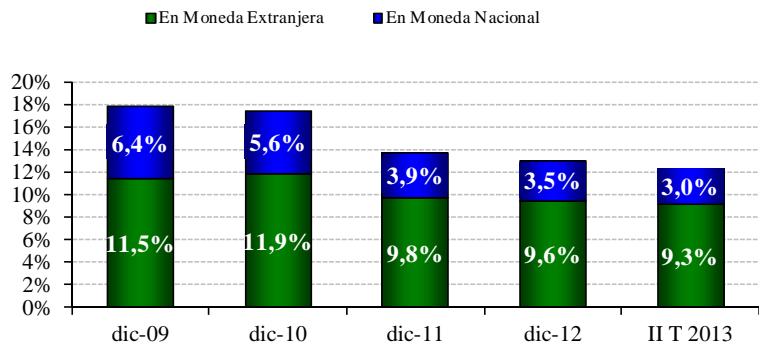


(*) Deuda Pública Neta: Excluye acreencias de agencias del Sector Público Nacional.
Deuda Pública Externa: Reconoce como acreedores a residentes en el exterior.

Deuda Pública Neta por Acreedor en % del PIB



Deuda Pública con Privados en % PIB



(1) Deuda del sector público nacional no financiero, en los términos de la Ley 24.156. Excluye, por lo tanto, la deuda del Banco Central de la República Argentina y la deuda de provincias y municipios (no avalada por Nación). Por razones de homogeneización de cifras, también excluye los títulos elegibles para el canje (Decretos N° 1735/04 y N° 563/10) que no fueron presentados. Para mayor detalle de dichos títulos ver hojas A.1.2 y A.1.12 del link: Datos de Deuda Pública- II Trimestre 2013 que se encuentra al final del presente informe.

- Por su parte, las obligaciones con Organismos Oficiales Internacionales (Multilaterales y Bilaterales) ascendían a U\$S 25.006 millones, que equivalían al 5,6% del PIB.
- Si a la Deuda Neta se le adicionan las obligaciones que, al mismo tiempo, representan acreencias de agencias del propio Sector Público Nacional (BCRA, FGS, BNA y otros) se llega a la Deuda Pública Nacional Bruta. Al 30-06-13 la misma alcanza a U\$S 196.143 millones⁽³⁾, 43,6% del PIB. Esto implica una reducción, respecto a diciembre 2012, de U\$S 1.321 millones.

Composición de la Deuda Pública por Acreedor

Los mayores acreedores del Estado Nacional son organismos públicos: el Banco Central de la República Argentina (BCRA), el Fondo de Garantía de Sustentabilidad (FGS) de la ANSES y el Banco de la Nación Argentina (BNA). Sumados a otros organismos nacionales, poseen el 59% del total de la deuda bruta del SPN.

Los Organismos Multilaterales con los cuales la Nación o las provincias, con aval del Tesoro, registran deudas incluyen al Banco Mundial, el Banco Interamericano de Desarrollo y la Corporación Andina de Fomento. Por su parte, la “Deuda Bilateral” incluye obligaciones con agencias de gobiernos extranjeros, como las agrupadas en el Club de París. El total de la deuda con Organismos Multilaterales y Bilaterales era equivalente, a fines del II trimestre del 2013, a poco menos del 13% de la deuda bruta total.

El resto está clasificada como deuda con el Sector Privado. En este grupo se incluyen títulos públicos que, en su gran mayoría, se encuentran en manos del sector privado. También se incluyen acreencias menores de bancos provinciales y otros organismos del Sector Público provincial. Este conjunto, que denominamos “Deuda con el Sector Privado” al 30/06/2013 ascendía al 28,2% de la Deuda Bruta Total.

Estos últimos grupos (Organismos Multilaterales y Bilaterales y Sector Privado) son los que constituyen la “Deuda Neta Nacional” que se detalla en el presente informe.

Cuadro I

Deuda Pública Nacional Bruta	31/12/2012 ^(***)			30-06-13			Var. Absoluta (b) - (a) en mill de U\$S	Var. Relativa [(b) / (a) - 1] (%)
	En mill de U\$S (a)	% Total	% PIB	En mill de U\$S (b)	% Total	% PIB (3)		
Agencias del Sector Público ^(*)	114.891	58,2%	26,1%	115.768	59,0%	25,7%	877	0,8%
Multilaterales y Bilaterales ^(**)	25.236	12,8%	5,7%	25.006	12,7%	5,6%	(229)	-0,9%
Sector Privado	57.337	29,0%	13,0%	55.368	28,2%	12,3%	(1.968)	-3,4%
Total Deuda Pública	197.464	100%	44,9%	196.143	100%	43,6%	(1.321)	-0,7%

(*) Incluye títulos públicos, pagarés, préstamos y anticipos otorgados o en cartera de Organismos del Sector Público Nacional. Datos preliminares.

(**) Incluye deudas en situación de pago diferido por U\$S 6.433 millones al 31-12-2012 y U\$S 6.072 millones al 30-06-2013. No incluye intereses moratorios ni punitivos.

(***) La desagregación de la deuda por acreedor del año 2012 ha sido objeto de revisión respecto de anteriores publicaciones.

Estructura de la Deuda Pública Neta⁽²⁾

A continuación se desagrega la composición de la Deuda Pública Neta, la cual está conformada por acreedores del Sector Privado, Organismos Multilaterales y agencias de gobiernos extranjeros.

(2) Para mayor detalle ver hojas A.1.6 y A.3.7 del link: Datos de Deuda Pública- II Trimestre 2013 que se encuentra al final de este informe.

• Desagregación por Plazo (Gráfico I)

La vida promedio de la deuda neta en situación de pago normal⁽³⁾ es de 10,7 años.

La vida promedio de la deuda neta en moneda extranjera en situación de pago normal es de 11,6 años, y con privados en moneda extranjera es de 13,5 años.

La deuda neta en situación de pago normal denominada moneda nacional con CER tiene una vida promedio de 8,6 años.

El 13% de la deuda neta en situación en pago normal vence en el período Jul-2013 /Dic-2014 - consistiendo principalmente en Letras del Tesoro en poder de privados -; el 36% vence en el período 2015 - 2020 y el 51% restante vence a partir del año 2021 - mayormente títulos públicos emitidos en los Canjes 2005 y 2010.

• Desagregación por Moneda (Gráfico II)

La Deuda Neta denominada en pesos equivale a U\$S 13.601 millones, de los cuales U\$S 9.260 millones ajustan por CER (2% del PIB).

El resto de la Deuda Neta, U\$S 66.773 millones, está denominada en moneda extranjera (14,8% del PIB), conformada por deuda denominada en dólares (10,2% del PIB) y deuda denominada en euros (4,2%) principalmente.

La Deuda con privados en moneda extranjera es de U\$S 41.767 millones (9,3% del PIB).

• Desagregación por Tipo de Tasa (Gráfico III)

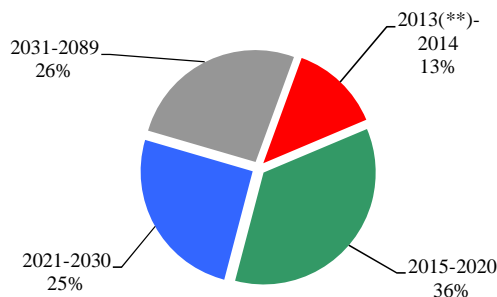
Del total de la Deuda Neta el 1% no devenga intereses, el 83% devenga tasa fija (la mayor parte de la cual fue emitida en los canjes de deuda 2005 y 2010) y el 16% tasa variable, destacándose la tasa BADLAR ⁽⁴⁾ y la tasa LIBOR⁽⁵⁾.

La Deuda con privados que devenga tasa fija está compuesta, en su mayoría, por títulos públicos (87%), destacándose el Par en euros (20%) y dólares (14,2%), Discount en euros (17,6%) y dólares (12,5%), Boden 2015 en dólares (13,1%) y Bonar X (7,2%).

• Desagregación por Instrumento (Gráfico IV)

El 61% de la deuda está compuesta por títulos emitidos a mediano y largo plazo, el 23% corresponde a Organismos Internacionales, el 9% a Organismos Oficiales mientras que el 7% restante está distribuido entre Banca Comercial, Préstamos Garantizados, Letras del Tesoro y Pagarés y otros.

GRAFICO I Deuda Neta a Vencer en situación de pago normal por Plazo (*) U\$S 74.365 M.



(*) Deuda en Situación de Pago Normal excluye aquella no reestructurada, mayormente con el Club de París.
(**) A partir del III Trimestre del 2013.

GRAFICO II Deuda Neta por Moneda U\$S 80.375 M.

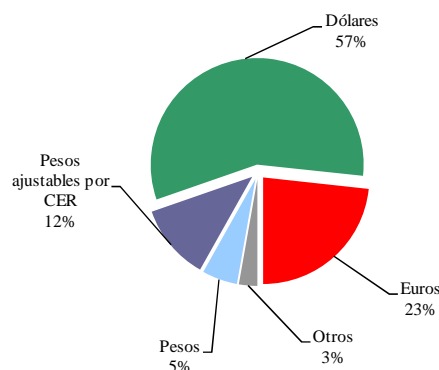


GRAFICO III Deuda Neta por Tipo de Tasa U\$S 80.375 M.

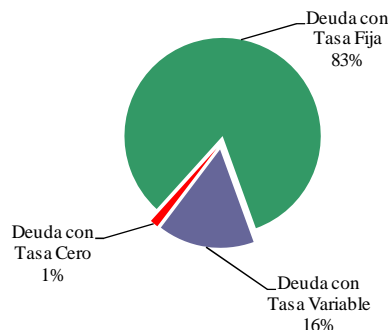
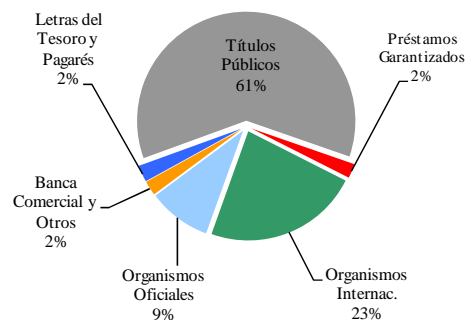


GRAFICO IV Deuda Neta por Instrumento U\$S 80.375 M.



(3) La Deuda en Situación de Pago Normal excluye, aquella no reestructurada (básicamente con el Club de París).

(4) Tasa de interés por depósitos a plazo fijo de 30 a 35 días de plazo para más de un millón de pesos.

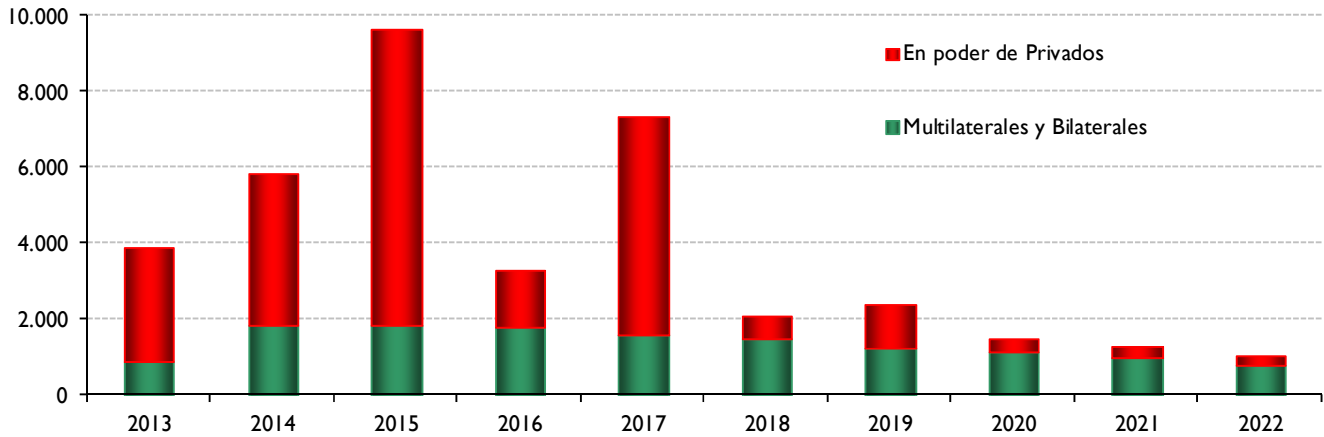
(5) Tasa interbancaria en Londres.

Perfil de Vencimientos Estáticos⁽⁶⁾

La Deuda Neta en situación de pago normal al 30-06-2013 tiene asociados vencimientos de capital promedio para el período Jul-2013 a Dic-2022 de U\$S 3.845 millones por año. Durante este período, los vencimientos anuales de capital con el sector privado alcanzarían en promedio U\$S 2.472 millones, representando el 64% del total de vencimientos promedio de capital del período.

Perfil de vencimientos de capital - Jul-2013 a Dic-2022 -

En mill. de U\$S



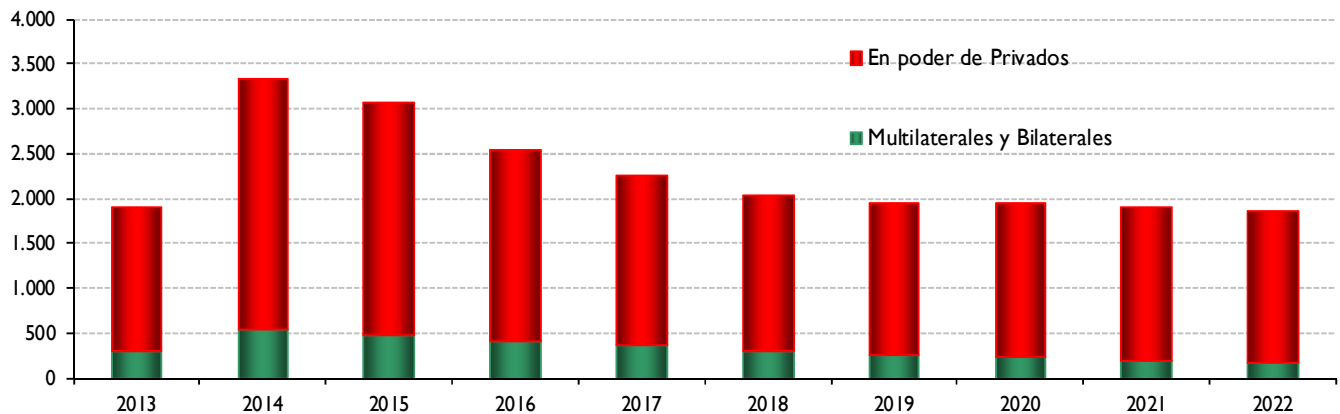
Vtos. con privados	2013	2014	2015	2016	2017	2018	2019	2020	2021	2022
Como % del PIB al 30-06-13 (*)	0,7%	0,9%	1,7%	0,3%	1,3%	0,1%	0,3%	0,1%	0,1%	0,1%

(*) El PIB es el promedio de los últimos 4 trimestres, en pesos corrientes, y se mantiene fijo durante todo el período.

Para el período Jul-2013 a Dic-2022, los vencimientos de intereses anuales promedio - excluyendo los pagos de interés de los Valores Negociables Vinculados al PIB (TVP) - alcanzarían un valor de U\$S 2.278 millones. Los servicios de interés con el sector privado en el mismo período alcanzarían en promedio U\$S 1.952 millones, representando el 86% del total de servicios promedio de interés.

Perfil de vencimientos de intereses - Jul-2013 a Dic-2022 -

En mill. de U\$S



Vtos. con privados	2013	2014	2015	2016	2017	2018	2019	2020	2021	2022
Como % del PIB al 30-06-13 (*)	0,4%	0,6%	0,6%	0,5%	0,4%	0,4%	0,4%	0,4%	0,4%	0,4%

(*) El PIB es el promedio de los últimos 4 trimestres, en pesos corrientes, y se mantiene fijo durante todo el período.

(6) El perfil de vencimientos estático incluye las obligaciones proyectadas de acuerdo a los compromisos firmados al 30-06-13, con los tipos de cambio, CER y tasas de interés vigentes a dicha fecha.

Para mayor detalle ver hojas A.1.6 y A.3.7 del link: Datos de Deuda Pública-II Trimestre 2013 que se encuentra al final de este informe.

Link Datos Deuda Pública

- **Link Datos de Deuda Pública II Trimestre 2013:**
http://www.mecon.gov.ar/finanzas/sfinan/documentos/deuda_publica_30-06-2013.xls
- **Link Base de Datos de Deuda Pública II Trimestre 2013:**
http://www.mecon.gov.ar/finanzas/sfinan/documentos/basesigade_2013-06-30.zip
- **Link Datos de Deuda Pública I Trimestre 2013:**
http://www.mecon.gov.ar/finanzas/sfinan/documentos/deuda_publica_31-03-2013.xls
- **Link Base de Datos de Deuda Pública I Trimestre 2013:**
http://www.mecon.gov.ar/finanzas/sfinan/documentos/basesigade_2013-03-31.zip